

**ОТЧЕТ О ФИНАНСОВЫХ РЕЗУЛЬТАТАХ ДЕЯТЕЛЬНОСТИ УЧРЕЖДЕНИЯ**

на 01 января 2016 г.

Учреждение  
 Обособленное подразделение  
 Учредитель  
 Наименование органа, осуществляющего полномочия учредителя  
 Периодичность: годовая  
 Единица измерения:

МБДОУ "Центр развития ребенка - детский сад № 104"  
 \_\_\_\_\_  
 Администрация городского округа г.Воронеж  
 \_\_\_\_\_  
 \_\_\_\_\_

Форма по ОКУД  
 Дата  
 по ОКПО  
 ИНН  
 по ОКТМО  
 по ОКПО  
 Глава по БК  
 по ОКЕИ

КОДЫ	
0503721	
01.01.2016	
383	

Наименование показателя	Код строки	Код аналитики	Деятельность с целевыми средствами	Деятельность по государственному заданию	Приносящая доход деятельность	Итого
1	2	3	4	5	6	7
<b>Доходы</b>						
(стр.030 + стр.040 + стр.050 + стр.060 + стр.090 + стр.100 + стр.110)	010	100	99 997,60	15 785 294,11	2 321 380,70	18 206 672,41
Доходы от собственности	030	120				0,00
Доходы от оказания платных услуг (работ)	040	130				0,00
Доходы от штрафов, пени, иных сумм принудительного изъятия	050	140				0,00
Безвозмездные поступления от бюджетов	060	150	0,00	0,00	0,00	0,00
в том числе:						
поступления от наднациональных организаций и правительств иностранных государств	062	152				0,00
поступления от международных финансовых организаций	063	153				0,00
Доходы от операций с активами	090	170	0,00	322 375,15	-238 893,73	83 481,42
в том числе:						
доходы от переоценки активов	091	171				0,00
доходы от реализации активов	092	172	0,00	322 375,15	-238 893,73	83 481,42
из них:						
доходы от реализации нефинансовых активов	093	172		322 375,15	-238 893,73	83 481,42
доходы от реализации финансовых активов	096	172				0,00
чрезвычайные доходы от операций с активами	099	173				0,00
Прочие доходы	100	180	99 997,60	15 462 918,96	2 560 274,43	18 123 190,99
в том числе:						
субсидии	101	180	99 997,60	15 462 918,96		15 562 916,56
субсидии на осуществление капитальных вложений	102	180				0,00
иные трансферты	103	180				0,00
иные прочие доходы	104	180			2 560 274,43	2 560 274,43
Доходы будущих периодов	110	100				0,00


<b>Расходы</b>						
(стр.160 + стр.170 + стр.190 + стр.210 + стр.230 + стр.240 + стр.250+стр.260 + стр.290)	150	200	99 997,60	15 941 048,52	2 520 880,92	18 561 927,04
Оплата труда и начисления на выплаты по оплате труда	160	210	0,00	13 041 435,94	0,00	13 041 435,94
в том числе:						
заработная плата	161	211		9 579 021,07		9 579 021,07
прочие выплаты	162	212				0,00
начисления на выплаты по оплате труда	163	213		3 462 414,87		3 462 414,87
Приобретение работ, услуг	170	220	0,00	1 332 694,43	0,00	1 332 694,43
в том числе:						
услуги связи	171	221		18 127,55		18 127,55
транспортные услуги	172	222				0,00
коммунальные услуги	173	223		973 647,78		973 647,78
арендная плата за пользование имуществом	174	224				0,00
работы, услуги по содержанию имущества	175	225	0,00	203 454,93		203 454,93
прочие работы, услуги	176	226		137 464,17		137 464,17
Обслуживание долговых обязательств	190	230	0,00	0,00	0,00	0,00
в том числе:						
обслуживание долговых обязательств перед резидентами	191	231				0,00
обслуживание долговых обязательств перед нерезидентами	192	232				0,00
Безвозмездные перечисления организациям	210	240	0,00	0,00	0,00	0,00
в том числе:						
безвозмездные перечисления государственным и муниципальным организациям	211	241				0,00
безвозмездные перечисления организациям, за исключением государственных и муниципальных организаций	212	242				0,00
Безвозмездные перечисления бюджетам	230	250	0,00	0,00	0,00	0,00
в том числе:						
перечисления наднациональным организациям и правительствам иностранных государств	232	252				0,00
перечисления международным организациям	233	253				0,00

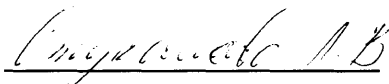
Социальное обеспечение	240	260	0,00	0,00	0,00	0,00
в том числе:						
пособия по социальной помощи населению	242	262				0,00
пенсии, пособия, выплачиваемые организациями сектора государственного управления	243	263				0,00
Прочие расходы	250	290		629 686,00		629 686,00
Расходы по операциям с активами	260	270	99 997,60	937 232,15	2 520 880,92	3 558 110,67
в том числе:						
амортизация основных средств и нематериальных активов	261	271	99 997,60	223 901,54		323 899,14
расходование материальных запасов	264	272		713 330,61	2 520 880,92	3 234 211,53
чрезвычайные расходы по операциям с активами	269	273				0,00
Расходы будущих периодов	290					0,00
<b>Чистый операционный результат</b>						
(стр. 301 – стр. 302+стр.303); (стр. 310 + стр. 380)	300		0,00	-155 754,41	-199 500,22	-355 254,63
Операционный результат до налогообложения (стр. 010 – стр. 150)	301		0,00	-155 754,41	-199 500,22	-355 254,63
Налог на прибыль	302					0,00
Резервы предстоящих расходов	303					0,00
<b>Операции с нефинансовыми активами</b>						
(стр. 320 + стр. 330 + стр. 350 + стр. 360+ стр. 370)	310		0,00	-236 718,55	97 454,51	-139 264,04
Чистое поступление основных средств	320		0,00	-123 903,94	382 095,25	258 191,31
в том числе:						
увеличение стоимости основных средств	321	310		99 997,60	457 794,25	557 791,85
уменьшение стоимости основных средств	322	410		223 901,54	75 699,00	299 600,54
Чистое поступление нематериальных активов	330		0,00	0,00	0,00	0,00
в том числе:						
увеличение стоимости нематериальных активов	331	320				0,00
уменьшение стоимости нематериальных активов	332	420				0,00
Чистое поступление произведенных активов	350		0,00	0,00	0,00	0,00
в том числе:						
увеличение стоимости произведенных активов	351	330				0,00
уменьшение стоимости произведенных активов	352	430				0,00
Чистое поступление материальных запасов	360		0,00	-112 814,61	-284 640,74	-397 455,35
в том числе:						
увеличение стоимости материальных запасов	361	340		828 576,16	2 680 517,23	3 509 093,39
уменьшение стоимости материальных запасов	362	440		941 390,77	2 965 157,97	3 906 548,74


Чистое изменение затрат на изготовление готовой продукции (работ, услуг)	370		0,00	0,00	0,00	0,00
в том числе:						
увеличение затрат	371	x				0,00
уменьшение затрат	372	x				0,00
<b>Операции с финансовыми активами и обязательствами</b>						
(стр. 390 – стр. 510)	380		0,00	80 964,14	-296 954,73	-215 990,59
<b>Операции с финансовыми активами</b>						
(стр. 410 + стр. 420 + стр. 440 + стр. 460 + стр. 470 + стр. 480)	390		0,00	536 439,95	-170 129,92	366 310,03
Чистое поступление средств учреждений	410		0,00	223 622,12	32 477,74	256 099,86
в том числе:						
поступление средств	411	510	99 997,60	15 462 918,96	2 649 054,81	18 211 971,37
выбытие средств	412	610	99 997,60	15 239 296,84	2 616 577,07	17 955 871,51
Чистое поступление ценных бумаг, кроме акций	420		0,00	0,00	0,00	0,00
в том числе:						
увеличение стоимости ценных бумаг, кроме акций	421	520				0,00
уменьшение стоимости ценных бумаг, кроме акций	422	620				0,00
Чистое поступление акций и иных форм участия в капитале	440		0,00	0,00	0,00	0,00
в том числе:						
увеличение стоимости акций и иных форм участия в капитале	441	530				0,00
уменьшение стоимости акций и иных форм участия в капитале	442	630				0,00
Чистое предоставление займов (ссуд)	460		0,00	0,00	0,00	0,00
в том числе:						
увеличение задолженности по предоставленным займам (ссудам)	461	540				0,00
уменьшение задолженности по предоставленным займам (ссудам)	462	640				0,00
Чистое поступление иных финансовых активов	470		0,00	0,00	0,00	0,00
в том числе:						
увеличение стоимости иных финансовых активов	471	550				0,00
уменьшение стоимости иных финансовых активов	472	650				0,00
Чистое увеличение дебиторской задолженности	480		0,00	312 817,83	-202 607,66	110 210,17
в том числе:						
увеличение дебиторской задолженности	481	560		312 817,83	62 725,42	375 543,25
уменьшение дебиторской задолженности	482	660		0,00	265 333,08	265 333,08
<b>Операции с обязательствами</b>						
(стр. 520 + стр. 530 + стр. 540)	510		0,00	455 475,81	126 824,81	582 300,62
Чистое увеличение задолженности по привлечением перед резидентами	520		0,00	0,00	0,00	0,00
в том числе:						
увеличение задолженности по привлечением перед резидентами	521	710				0,00
уменьшение задолженности по привлечением перед резидентами	522	810				0,00

Чистое увеличение задолженности по привлечениям перед нерезидентами	530		0,00	0,00	0,00	0,00
в том числе:						
увеличение задолженности по привлечениям перед нерезидентами	531	720				0,00
уменьшение задолженности по привлечениям перед нерезидентами	532	820				0,00
Чистое увеличение прочей кредиторской задолженности	540		0,00	455 475,81	126 824,81	582 300,62
в том числе:						
увеличение прочей кредиторской задолженности	541	730		15 766 611,46	3 061 360,83	18 827 972,29
уменьшение прочей кредиторской задолженности	542	830		15 311 135,65	2 934 536,02	18 245 671,67

Руководитель

  
(подпись)

  
(расшифровка подписи)

 Главный бухгалтер

  
(подпись)

  
(расшифровка подписи)

" " \_\_\_\_\_ 2016 г.